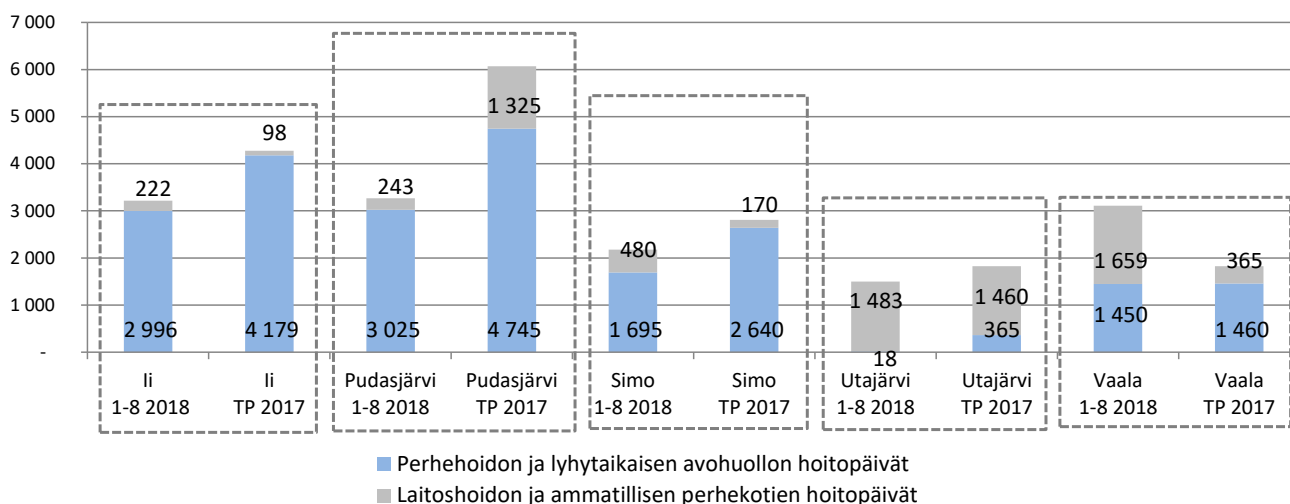
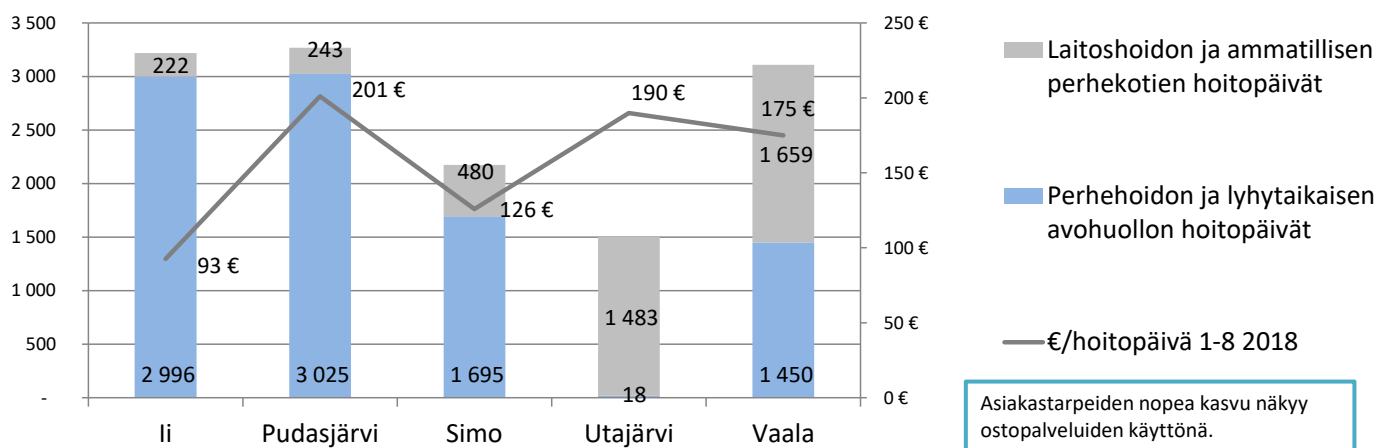


Horisontti 1-8 2018

Kodin ulkopuolelle sijoitetut lapset ja nuoret: hoitopäivät 1-8 2018 ja TP 2017

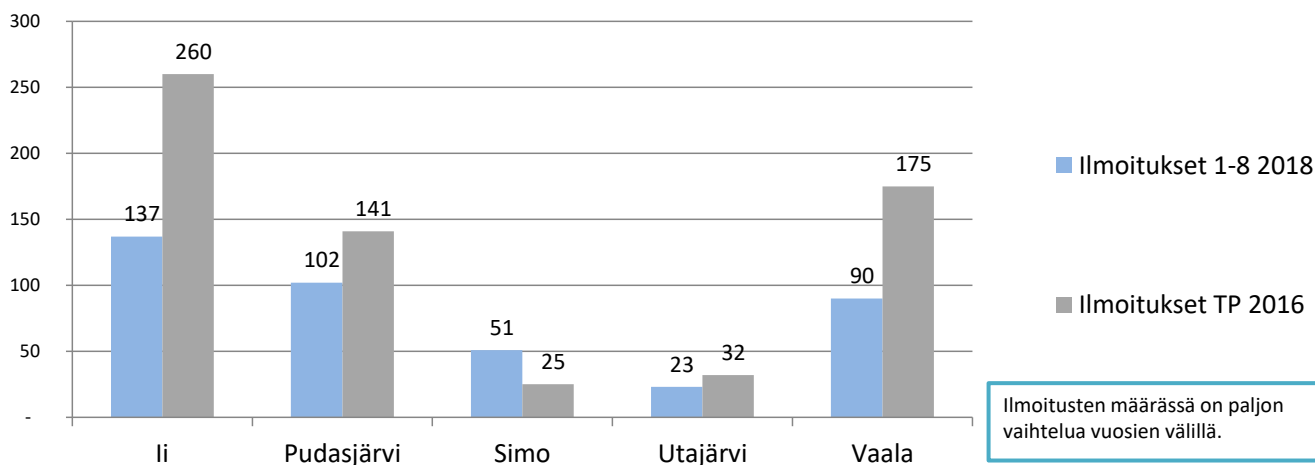


Kodin ulkopuolelle sijoitetut lapset ja nuoret 1-8 2018



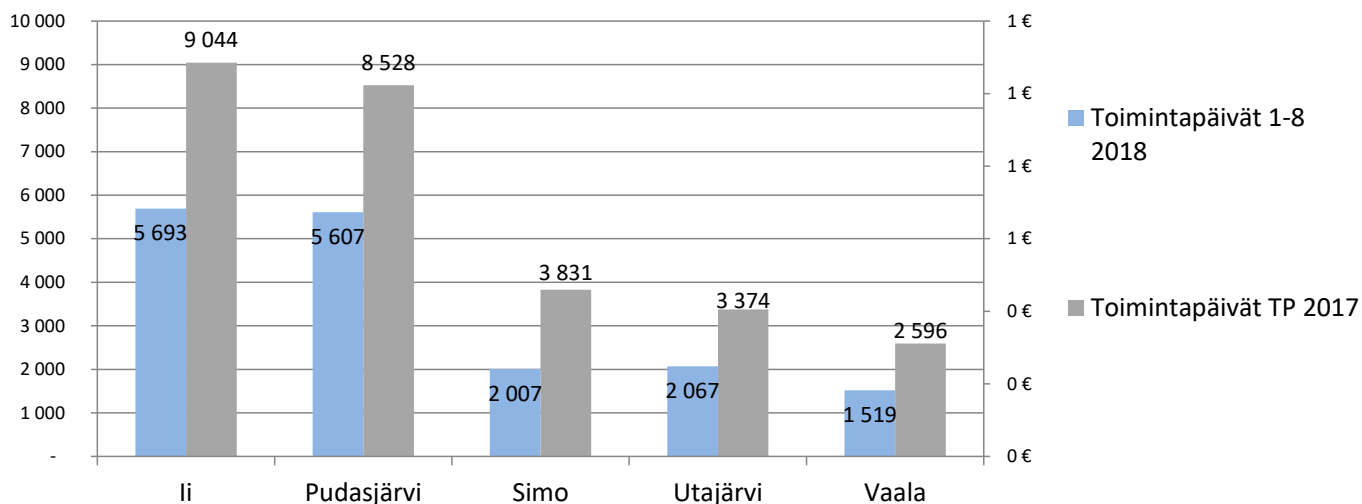
Asiakastarpeiden nopea kasvu näkyy ostopalveluiden käyttönä.

Lastensuojeluilmoitukset 1-8 2018 ja TP 2017

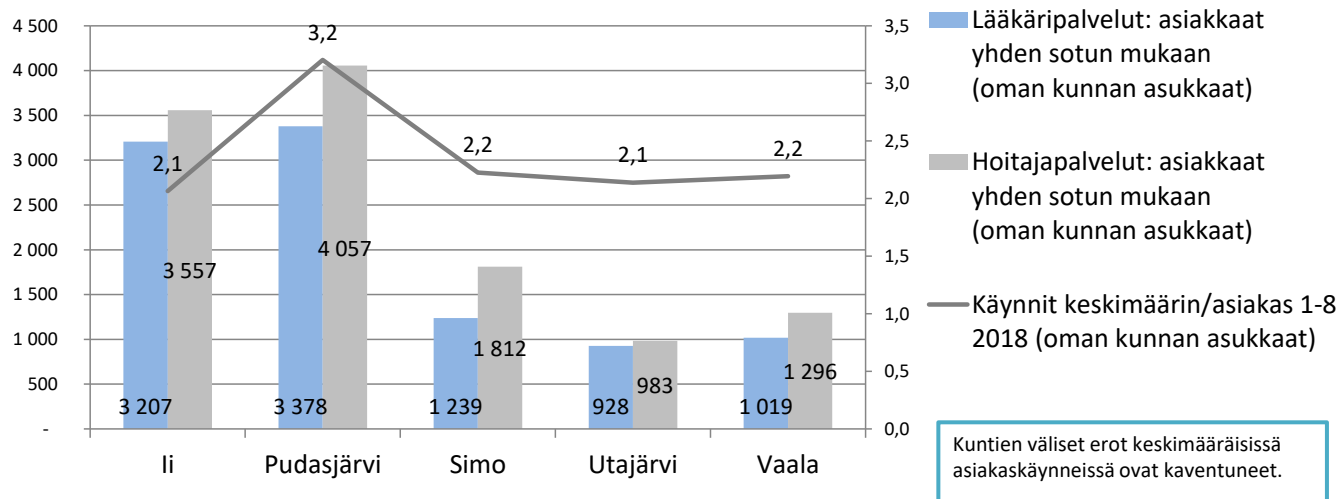


Ilmoitusten määrässä on paljon vaihtelua vuosien välillä.

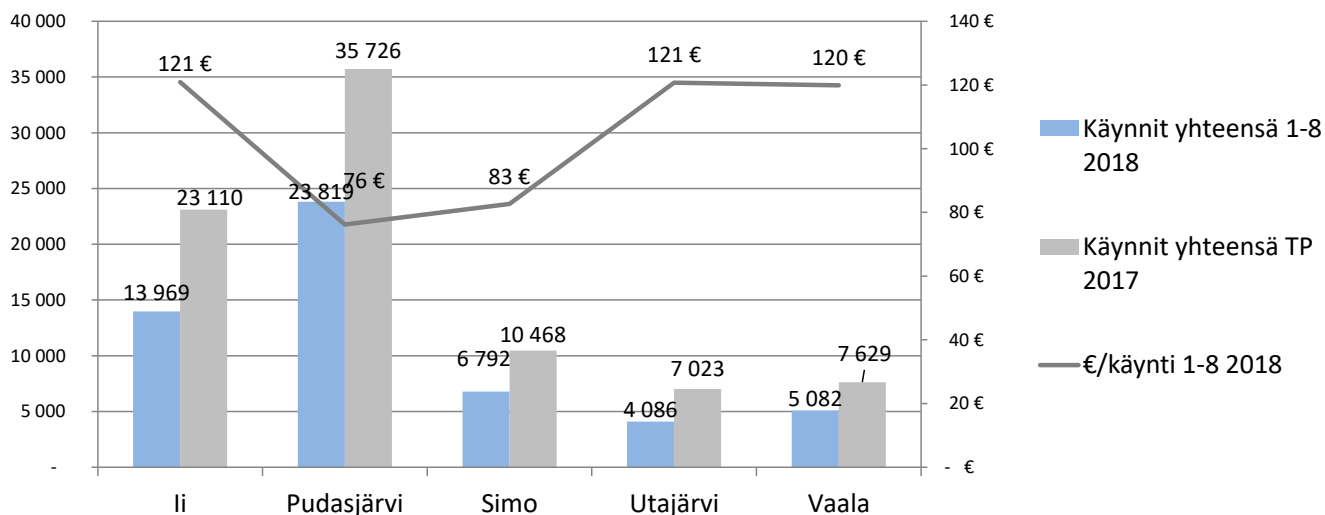
Kehitysvammaisten työ- ja päivätoiminta 1-8 2018 ja TP 2017



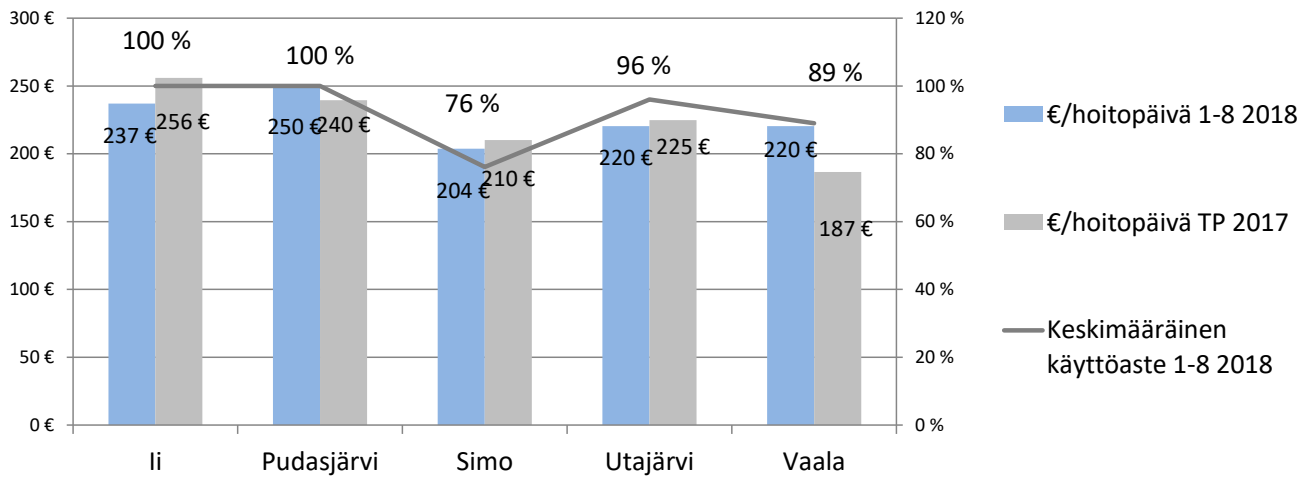
Vastaanotto (lääkäri- ja hoitajapalvelut) 1-8 2018



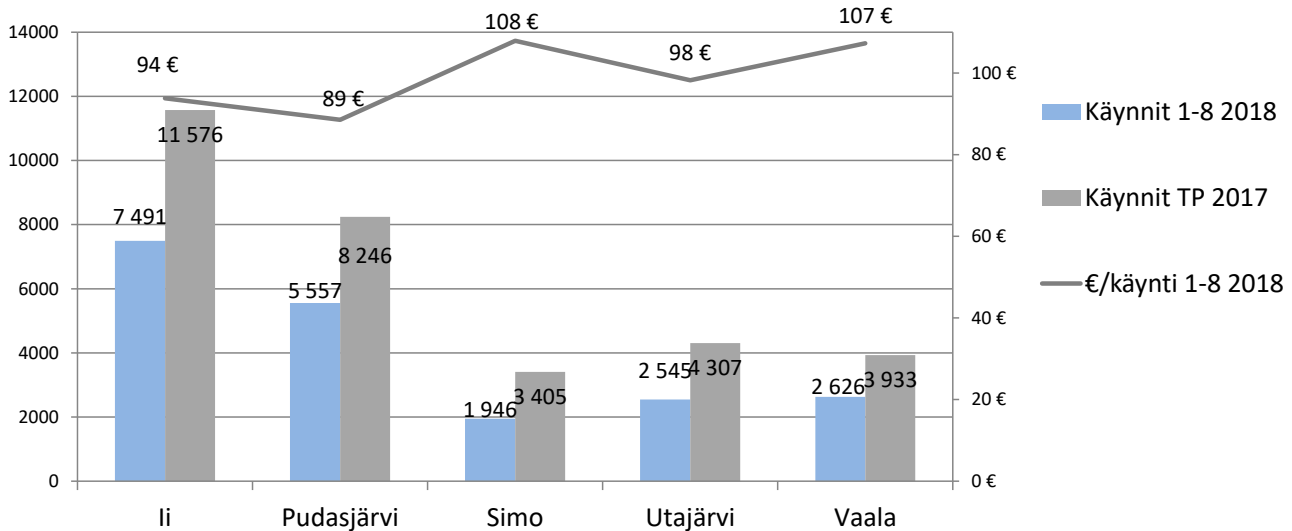
Vastaanotto (lääkäri- ja hoitajapalvelut) 1-8 2018 ja TP 2017



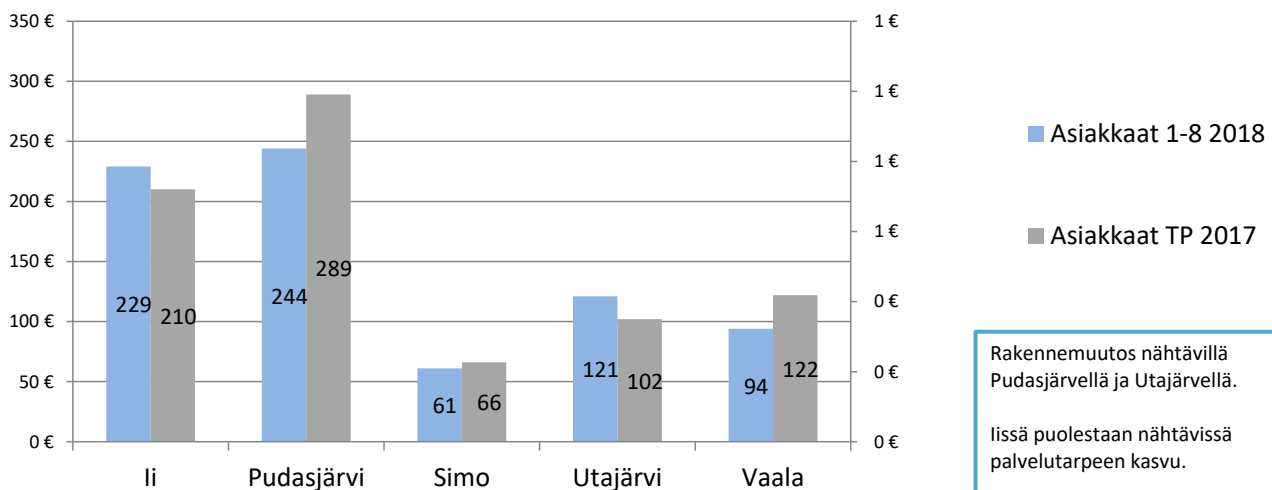
Osastohoito 1-8 2018 ja TP 2017



Suun terveydenhuolto 1-8 2018 ja TP 2017

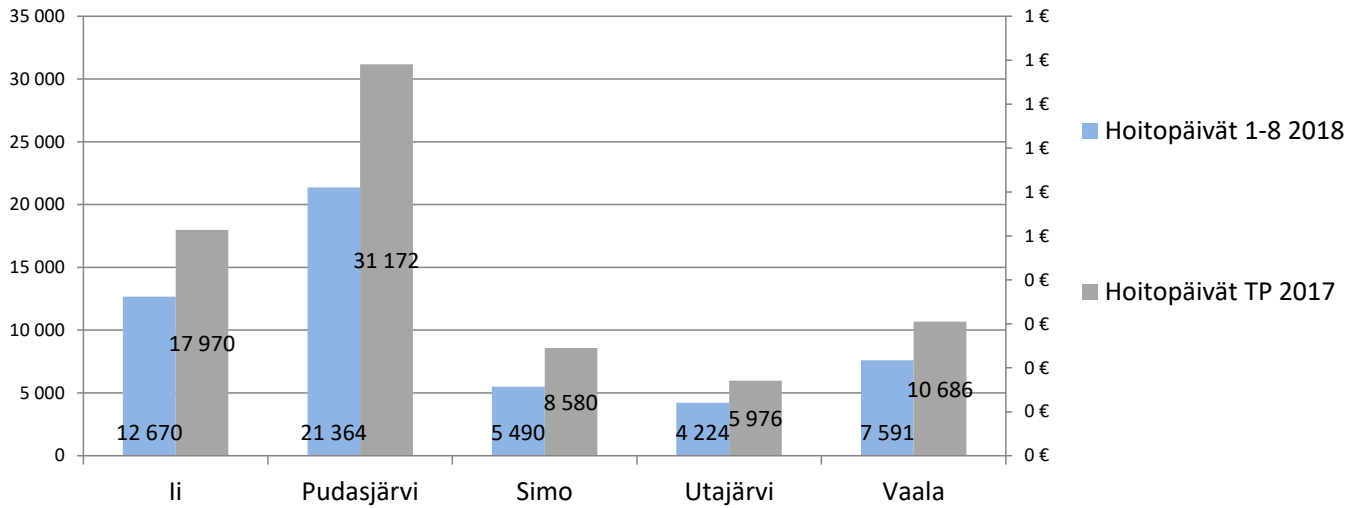


Säännöllinen kotihoito (vanhuspalvelut) 1-8 2018 ja TP 2017

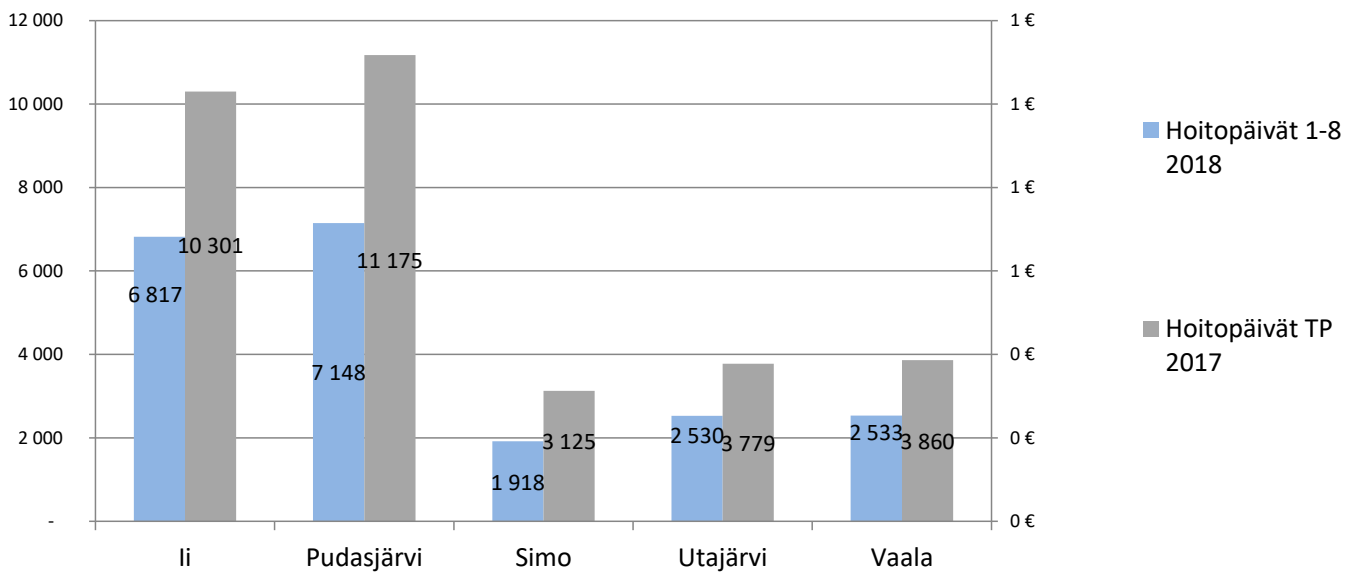


Rakennemuutos nähtävillä Pudasjärvellä ja Utajärvellä.
Lisää puolestaan nähtävissä palvelutarpeen kasvu.

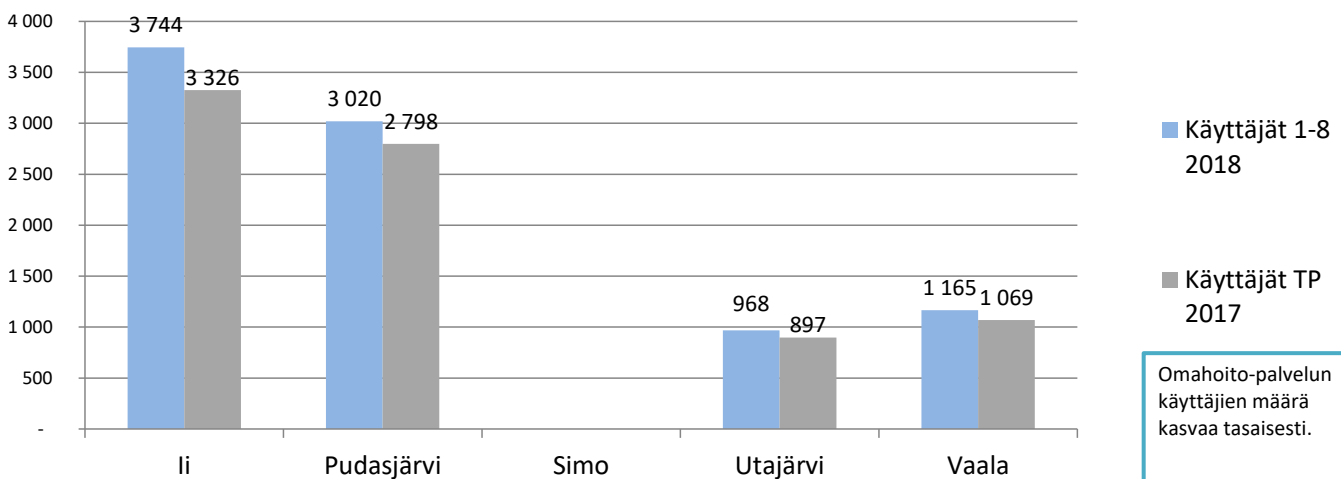
Tehostettu palveluasuminen (vanhuspalvelut) 1-8 2018 ja TP 2017



Hoivahoito (vanhuspalvelut) 1-8 2018 ja TP 2017



Omahoito-palvelun käyttäjät



Omahoito-palvelun käyttäjien määrä kasvaa tasaisesti.

Horisontti: tammi-elokuu 2018

Perhepalvelut

Kuntien väkiluvut				
li	Pudasjärvi	Simo	Utajärvi	Vaala
10 000	8 103	3 110	2 768	2 941

Kodin ulkopuolelle sijoitetut lapset nuoret (perhehoito, lyhytaikaiset avohuollon sijoitukset, laitoshoido ja ammatilliset perhekodit)											
tammi-elokuu 2018	li 1-8 2018	li TP 2017	Pudasjärvi 1-8 2018	Pudasjärvi TP 2017	Simo 1-8 2018	Simo TP 2017	Utajärvi 1-8 2018	Utajärvi TP 2017	Vaala 1-8 2018	Vaala TP 2017	Lisätietoja
Määrä yhteensä (lapset ja nuoret, 0-21-v.)	12	18	21	17	11	11	7	5	16	5	
Määrä (lapset, 0-17-v.)	12	18	20	17	10	10	7	5	16	5	
Hoitopäivät yhteensä (perhehoito, lyhytaikaisen avohuollon sijoitukset, laitoshoido ja ammatilliset perhekodit)	3 218	4 277	3 268	6 070	2 175	2 810	1 501	1 825	3 109	1 825	
Perhehoidon ja lyhytaikaisen avohuollon hoitopäivät	2 996	4 179	3 025	4 745	1 695	2 640	18	365	1 450	1 460	
Laitoshoidon ja ammatillisen perhekotien hoitopäivät	222	98	243	1 325	480	170	1 483	1 460	1 659	365	
Kustannukset yhteensä	297 978 €	427 438 €	657 091 €	715 259 €	273 676 €	327 187 €	284 950 €	382 659 €	543 885 €	269 232 €	Ostopalvelut kasvattavat kustannuksia Pudasjärvellä, Utajärvellä ja Vaalassa.
€/hoitopäivä yhteensä	93 €	100 €	201 €	118 €	126 €	116 €	190 €	210 €	175 €	148 €	

Lastensuojeluilmoitukset											
tammi-elokuu 2018	li 1-8 2018	li TP 2017	Pudasjärvi 1-8 2018	Pudasjärvi TP 2017	Simo 1-8 2018	Simo TP 2017	Utajärvi 1-8 2018	Utajärvi TP 2017	Vaala 1-8 2018	Vaala TP 2017	Lisätietoja
Lastensuojeluilmoitusten määrä	137	260	102	141	51	25	23	32	90	175	
Käsittely on aloitettu yli seitsemän arkipäivän kuluessa, tapausten määrä	0	0	0	5	0	0	1	0	4	2	

Sosiaalityö (aikuiset)											
tammi-elokuu 2018	li 1-8 2018	li TP 2017	Pudasjärvi 1-8 2018	Pudasjärvi TP 2017	Simo 1-8 2018	Simo TP 2017	Utajärvi 1-8 2018	Utajärvi TP 2017	Vaala 1-8 2018	Vaala TP 2017	Lisätietoja
Suunnitelmallisen aikuissosiaalityön palveluun pääsy	7 pv	7 pv	7 pv	7 pv	3 pv	7 pv	3 pv	7 pv	7 pv	7 pv	Tavoite alle 7 päivää
Kustannukset yhteensä	65 439 €	123 465 €	115 950 €	165 163 €	37 779 €	61 042 €	48 196 €	43 419 €	19 870 €	64 475 €	

Toimeentulotuki (täydentävä toimeentulotuki, ehkäisevä toimeentulotuki, kuntouttava työtoiminta)											
tammi-elokuu 2018	li 1-8 2018	li TP 2017	Pudasjärvi 1-8 2018	Pudasjärvi TP 2017	Simo 1-8 2018	Simo TP 2017	Utajärvi 1-8 2018	Utajärvi TP 2017	Vaala 1-8 2018	Vaala TP 2017	Lisätietoja
Toimeentulotukihakemusten määrä	258	384	256	396	35	57	64	98	99	256	
Toimeentulotukimenot yhteensä, netto (täydentävä ja ehkäisevä toimeentulotuki, kuntouttava työtoiminta, sis. hallinnon osuus)	71 544 €	83 389 €	72 122 €	187 381 €	2 070 €	6 598 €	7 981 €	25 926 €	18 539 €	67 287 €	Perustoimeentulotuki siirtyi Kelalle vuoden 2017 alusta.
Päätös tehty yli seitsemän arkipäivän kuluessa, tapausten määrä	1	2	1	5	0	0	0	0	5	0	

Kehitysvammaiset ja vaikeavammaiset											
tammi-elokuu 2018	li 1-8 2018	li TP 2017	Pudasjärvi 1-8 2018	Pudasjärvi TP 2017	Simo 1-8 2018	Simo TP 2017	Utajärvi 1-8 2018	Utajärvi TP 2017	Vaala 1-8 2018	Vaala TP 2017	Lisätietoja
Vammaispalveluiden asiakkaat yhden sotun mukaan	247	303	282	282	95	125	84	104	107	103	
Vammaispalveluiden omaishoidon tuen asiakkaat yhden sotun mukaan	40	34	27	29	20	19	12	17	15	20	
Vaikeavammaiset asiakkaat yhden sotun mukaan	182	207	210	233	72	71	78	-	96	-	
Kehitysvammaisten tukiasumisen asiakkaat yhden sotun mukaan	26	25	23	24	7	8	7	8	5	8	

Kehitysvammaisten palveluasuminen											
tammi-elokuu 2018	li 1-8 2018	li TP 2017	Pudasjärvi 1-8 2018	Pudasjärvi TP 2017	Simo 1-8 2018	Simo TP 2017	Utajärvi 1-8 2018	Utajärvi TP 2017	Vaala 1-8 2018	Vaala TP 2017	Lisätietoja
Hoitopäivät yhteensä (oma toiminta ja ostopalvelut)	6 762	10 810	8 237	12 765	2 041	3 134	3 094	4 645	2 983	4 412	
Kustannukset yhteensä (oma toiminta ja ostopalvelut)	996 073 €	1 648 864 €	728 329 €	1 076 656 €	447 430 €	683 605 €	502 490 €	720 362 €	434 033 €	693 626 €	

Kehitysvammaisten työ- ja päivätoiminta											
tammi-elokuu 2018	li 1-8 2018	li TP 2017	Pudasjärvi 1-8 2018	Pudasjärvi TP 2017	Simo 1-8 2018	Simo TP 2017	Utajärvi 1-8 2018	Utajärvi TP 2017	Vaala 1-8 2018	Vaala TP 2017	Lisätietoja
Asiakkaat, yhden sotun mukaan	63	75	59	58	23	23	24	22	17	17	
Toimintapäivät yhteensä	5 693	9 044	5 607	8 528	2 007	3 831	2 067	3 374	1 519	2 596	
Kustannukset yhteensä	534 741 €	660 678 €	413 186 €	609 854 €	122 234 €	154 843 €	113 679 €	182 275 €	149 064 €	217 466 €	

Terveyspalvelut

Kuntien väkiluvut				
li	Pudasjärvi	Simo	Utajärvi	Vaala
10 000	8 103	3 110	2 768	2 941

Vastaanotto (lääkäri- ja hoitajapalvelut)											
tammii-elokuu 2018	li 1-8 2018	li TP 2017	Pudasjärvi 1-8 2018	Pudasjärvi TP 2017	Simo 1-8 2018	Simo TP 2017	Utajärvi 1-8 2018	Utajärvi TP 2017	Vaala 1-8 2018	Vaala TP 2017	Lisätietoja
Lääkäripalvelut: asiakkaat yhden sotun mukaan (oman kunnan asukkaat ja muut)	3 310	4 037	3 631	4 484	1 362	1 719	1 081	1 511	1 157	1 420	
Lääkäripalvelut: asiakkaat yhden sotun mukaan (oman kunnan asukkaat)	3 207	4 016	3 378	4 100	1 239	1 574	928	1 311	1 019	1 283	
Hoitajapalvelut: asiakkaat yhden sotun mukaan (oma kunnan asukkaat ja muut)	3 704	6 032	4 268	5 753	2 112	2 872	1 116	1 543	1 523	2 041	Punkkirokotukset näkyvät Simossa.
Hoitajapalvelut: asiakkaat yhden sotun mukaan (oman kunnan asukkaat)	3 557	5 392	4 057	5 385	1 812	2 391	983	1 389	1 296	1 724	Punkkirokotukset näkyvät Simossa.
Käynnit yhteensä, lääkäri ja hoitaja (oman kunnan asukkaat ja muut)	14 365	24 155	24 460	36 741	7 439	11 476	4 450	7 464	5 542	8 192	
Käynnit yhteensä, lääkäri ja hoitaja (oman kunnan asukkaat)	13 969	23 110	23 819	35 726	6 792	10 468	4 086	7 023	5 082	7 629	
Josta lääkärikäyntien osuus (oman kunnan asukkaat)	39 %	34 %	31 %	31 %	37 %	39 %	41 %	42 %	37 %	35 %	
Esh-lähetteen määrä	1 178	2 469	1 794	2 374	525	742	584	905	871	898	Vaalassa parantunut lääkäriresurssi näkyy lähetteen määrässä.
Vastaanotettujen puheluiden määrä vastaanotossa	21 577	33 656	20 745	29 075	10 975	12 944	7 891	10 713	12 177	10 870	Puhelinoperaattorin päivitys tehty 6/2017, tiedot eivät välttämättä ole vertailukelpoisia vuosien välillä.
Omahoito-palvelun käyttäjien määrä	3 744	3 326	3 020	2 798	-	-	968	897	1 165	1 069	Simossa käytössä Omahoidon sisällölliset osiot
Kustannukset yhteensä (lääkäri- ja hoitajapalvelut)	1 736 808 €	2 244 993 €	1 863 552 €	2 678 297 €	614 812 €	890 208 €	537 338 €	813 904 €	664 617 €	938 394 €	

Akuuttiosasto											
tammii-elokuu 2018	li 1-8 2018	li TP 2017	Pudasjärvi 1-8 2018	Pudasjärvi TP 2017	Simo 1-8 2018	Simo TP 2017	Utajärvi 1-8 2018	Utajärvi TP 2017	Vaala 1-8 2018	Vaala TP 2017	Lisätietoja
Hoitopäivät (oma kunta + muut)	5 554	7 643	7 583	11 299	2 785	4 113	3 489	4 869	3 849	6 638	
Hoitopäivät (oma kunta)	5 231	7 094	7 421	11 171	2 557	3 600	2 456	3 851	3 775	6 416	
Keskimääräinen käyttöprosentti	100 %	95 %	100 %	100 %	76 %	77 %	96 %	92 %	89 %	94 %	
Hoitajaksojen lukumäärä	687	961	895	1 349	364	570	549	743	434	688	
Keskimääräinen hoitajakson pituus (vrk)	7	8	8	8	8	7	6	7	8	10	
Kustannukset yhteensä	1 316 437 €	1 956 787 €	1 894 021 €	2 706 655 €	567 340 €	864 066 €	769 108 €	1 094 607 €	848 165 €	1 238 941 €	
€/hoitopäivä	237 €	256 €	250 €	240 €	204 €	210 €	220 €	225 €	220 €	187 €	

Suun terveydenhuolto											
tammi-elokuu 2018	li 1-8 2018	li TP 2017	Pudasjärvi 1-8 2018	Pudasjärvi TP 2017	Simo 1-8 2018	Simo TP 2017	Utajärvi 1-8 2018	Utajärvi TP 2017	Vaala 1-8 2018	Vaala TP 2017	Lisätietoja
Hammaslääkäri: asiakkaat yhden sotun mukaan (oman kunnan asukkaat)	2 818	3 553	1 861	2 325	1 056	1 183	918	1 228	926	1 331	
Suuhygienisti: asiakkaat yhden sotun mukaan (oman kunnan asukkaat)	1 186	1 748	1 021	1 477	-	-	298	400	353	395	Simossa ei suuhygienistiä
Käynnit yhteensä (oman kunnan asukkaat)	7 344	11 218	5 405	8 002	1 823	3 254	2 396	4 064	2 543	3 809	
Kustannukset yhteensä	702 788 €	1 095 534 €	492 051 €	748 762 €	209 965 €	334 355 €	249 971 €	378 628 €	281 657 €	416 505 €	
€/käynti	94 €	95 €	89 €	91 €	108 €	98 €	98 €	88 €	107 €	106 €	

Mielenterveystyö, avohoito											
tammi-elokuu 2018	li 1-8 2018	li TP 2017	Pudasjärvi 1-8 2018	Pudasjärvi TP 2017	Simo 1-8 2018	Simo TP 2017	Utajärvi 1-8 2018	Utajärvi TP 2017	Vaala 1-8 2018	Vaala TP 2017	Lisätietoja
Asiakkaat (oman kunnan), yhden sotun mukaan	242	574	186	Tarkentuu	101	205	93	202	122	229	
Kustannukset yhteensä	229 049 €	402 188 €	106 156 €	269 967 €	55 592 €	99 139 €	102 544 €	165 643 €	101 832 €	162 511 €	

Vanhuspalvelut

Kuntien väkiluvut				
li	Pudasjärvi	Simo	Utajärvi	Vaala
10 000	8 103	3 110	2 768	2 941

Omaishoidon tuki (ikäihmiset)

tammi-elokuu 2018	li 1-8 2018	li TP 2017	Pudasjärvi 1-8 2018	Pudasjärvi TP 2017	Simo 1-8 2018	Simo TP 2017	Utajärvi 1-8 2018	Utajärvi TP 2017	Vaala 1-8 2018	Vaala TP 2017	Lisätietoja
Asiakkaat yhden sotun mukaan	109	81	77	90	38	38	32	37	31	45	Kirjauskäytäntöjä kehitetään.
Rava-toimintakykymittarin keskiarvo	2,7	2,4	2,8	2,8	2,3	2,4	2,4	2,4	2,3	2,5	
Kustannukset yhteensä	261 912 €	331 039 €	205 257 €	318 925 €	90 190 €	112 890 €	88 149 €	120 319 €	115 911 €	187 455 €	

Kotihoito (ikäihmiset)

tammi-elokuu 2018	li 1-8 2018	li TP 2017	Pudasjärvi 1-8 2018	Pudasjärvi TP 2017	Simo 1-8 2018	Simo TP 2017	Utajärvi 1-8 2018	Utajärvi TP 2017	Vaala 1-8 2018	Vaala TP 2017	Lisätietoja
Säännöllinen kotihoito: asiakkaat yhden sotun mukaan	229	210	244	289	61	66	121	102	94	122	lissä palvelutarpeen kasvu vaikuttaa kotihoitoon asiakasmäärin, Utajärvellä ja Pudasjärvellä rakennemuutos. Kirjauskäytäntöjä kehitetään.
Säännöllinen kotihoito: käynnit yhteensä	55 695	78 592	112 927	154 928	16 843	28 180	48 294	61 952	61 439	98 226	
Säännöllinen kotihoito: asiakkaan luona tehdyt työtunnit	26 945	24 687	35 837	49 404	7 388	11 497	14 646	15 228	14 661	23 462	
Rava-toimintakykymittarin keskiarvo	2,5	2,5	2,5	2,5	2,2	2,3	2,3	2,3	2,4	2,9	
Kustannukset yhteensä (säännöllinen kotihoito)	1 607 024 €	2 254 467 €	2 576 667 €	3 830 516 €	699 682 €	1 031 030 €	1 046 424 €	1 393 664 €	955 226 €	1 298 611 €	Pudasjärvellä rakennemuutos hoiva- ja kotihoitosta tehostettuun palveluasumiseen, Utajärvellä tehostetusta palveluasumisesta kotihoitoon

Tehostettu palveluasuminen (ikäihmiset)

tammi-elokuu 2018	li 1-8 2018	li TP 2017	Pudasjärvi 1-8 2018	Pudasjärvi TP 2017	Simo 1-8 2018	Simo TP 2017	Utajärvi 1-8 2018	Utajärvi TP 2017	Vaala 1-8 2018	Vaala TP 2017	Lisätietoja
Hoitopäivät yhteensä (oman kunnan asukkaat), oma toiminta ja ostopalvelut	12 670	17 970	21 364	31 172	5 490	8 580	4 224	5 976	7 591	10 686	Pudasjärvellä ja Utajärvellä rakennemuutos
Rava-toimintakykymittarin keskiarvo (oma toiminta)	3,6	3,3	3,8	3,5	3,4	3,0	3,4	3,5	3,5	3,5	
Kustannukset yhteensä (oma toiminta ja ostopalvelut)	1 531 040 €	1 952 807 €	3 263 006 €	4 962 570 €	995 900 €	1 438 439 €	479 265 €	790 930 €	904 624 €	1 303 665 €	Pudasjärvellä rakennemuutos hoiva- ja kotihoitosta tehostettuun palveluasumiseen, Utajärvellä tehostetusta palveluasumisesta kotihoitoon

Hoivahoito											
tammi-elokuu 2018	li 1-8 2018	li TP 2017	Pudasjärvi 1-8 2018	Pudasjärvi TP 2017	Simo 1-8 2018	Simo TP 2017	Utajärvi 1-8 2018	Utajärvi TP 2017	Vaala 1-8 2018	Vaala TP 2017	Lisätietoja
Hoitopäivät yhteensä	6 817	10 301	7 148	11 175	1 918	3 125	2 530	3 779	2 533	3 860	
Rava-toimintakykykymittarin keskiarvo (oma toiminta)	3,9	3,8	3,9	3,9	3,9	3,6	3,9	4,1	4,0	3,9	
Kustannukset yhteensä (oma toiminta ja ostopalvelut)	1 012 551 €	1 805 903 €	1 300 793 €	1 983 623 €	456 863 €	673 542 €	326 958 €	541 117 €	496 998 €	794 892 €	